

TUTORIEL INSCRIPTION SCOLAIRE SUR LE PORTAIL FAMILLES

Etape 1 :

Se rendre sur la page d'accueil du Portail Familles de la Ville de Brignoles : <https://familles.brignoles.fr>



PORTAIL FAMILLES DE BRIGNOLES

12 DÉCEMBRE 2024

Inscription scolaire 2025/2026




- [Dossier d'inscription 2025/2026](#)
- [Dégation scolaire pour une autre école de la commune 2025/2026](#)
- [Dégation des hors commune vers Brignoles 2025/2026](#)
- [Dégation de Brignolais vers une autre commune 2025/2026](#)
- [Dossier d'inscription 2024/2025](#)

[haut de page](#)

CONNECTEZ-VOUS

FranceConnect est la solution proposée par l'État pour sécuriser et simplifier la connexion à vos services en ligne.

 S'identifier avec FranceConnect

[Qu'est-ce que FranceConnect ?](#)

— Ou —

Nom d'utilisateur *

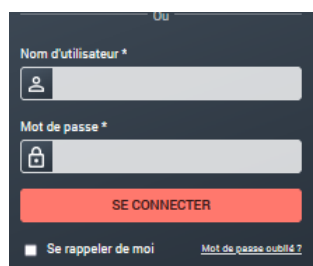
Mot de passe *

SE CONNECTER

Se rappeler de moi [Mot de passe oublié ?](#)

Etape 2 : Se connecter sur le Portail Familles :

1) Famille déjà connue de notre service



Nom d'utilisateur *

Mot de passe *

SE CONNECTER

Se rappeler de moi [Mot de passe oublié ?](#)

Ecrire votre identifiant et non votre adresse email.

2) Nouvelle famille, possibilité de créer un compte avec :

INSCRIVEZ-VOUS


Vous souhaitez bénéficier des services personnalisés de votre collectivité ?

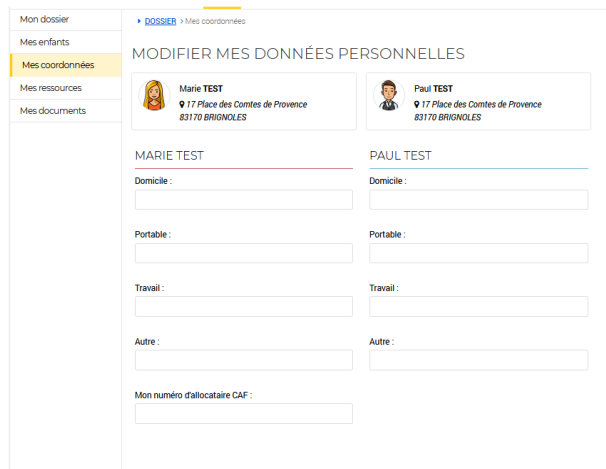
CLIQUEZ ICI.

OU



Etape 3 :


Mettre à jour ses coordonnées en appuyant  sur



Mettre à jour les champs.
Le changement d'adresse se fait par l'accueil familles avec un (justificatif de moins de 3 mois)

Puis Allez dans l'onglet « INSCRIPTION »

- Cliquez sur « Inscription scolaire 2025/2026 »



Etape 4 : Sélectionnez l'enfant concerné (si vous avez plusieurs enfants il faut recommencer la même procédure à chaque fois)

Attention sélectionnez l'onglet « Scolaire »



Le niveau et l'école de secteur se met automatiquement selon l'âge de l'enfant et de l'adresse renseignée au dossier

Rajouter les pièces justificatives et enregistrer

Pièces justificatives :

- Document légal de garde ou Autorité parentale (pour les parents séparé ou dispositions particulières)
- Justificatif de domicile :
 - de moins de 3 mois (eau, électricité, quittance de loyer)
 - en cas d'hébergement chez un tiers :
 - attestation d'hébergement sur l'honneur
 - photocopie du justificatif de domicile et pièce d'identité de l'hébergeur
 - attestation CAF avec l'adresse mis à jour en cas d'hébergement.
- Livret de famille (veillez à bien mettre les pages parents et enfants)
- Pages de vaccinations du carnet de santé de votre enfant
- Certificat de radiation (hormis pour les PS)

- Cliquez sur enregistrer

Etape 5 : Votre demande est alors enregistrée et en cours de traitement par nos services.

- Nous vérifions vos documents

The screenshot shows a web interface for school registration. At the top, there's a header 'Scolaire' and a title 'SAISIE D'UNE INSCRIPTION'. Below the header, there are three buttons: 'Tous les enfants', 'ENFANT TEST 1', and 'prénom manquant ENFANT TEST 2'. Underneath, there's a section for 'Scolaire' with a dropdown arrow and '1 inscription/demande'. A red box highlights a specific entry for 'Enfant test 1' which is 'En cours de traitement' and was requested starting from 15/05/2020, with a 'Supprimer' button.

Etape 6 : Un mail vous sera envoyé avec la notification de l'école de votre enfant.

Etape 7 : Prendre rendez-vous avec le directeur d'école de votre enfant, pour finaliser l'inscription.